



埼労発基 1211 第 6 号
平成 30 年 12 月 11 日

各労働災害防止団体の長 殿

埼玉労働局長



冬季における転倒災害防止対策の推進について（協力要請）

労働安全衛生行政の推進につきましては、平素から格別の御協力を賜り厚く御礼申し上げます。

休業 4 日以上の死傷災害のうち最も件数が多い転倒災害の減少を図るため、厚生労働省と貴団体の主唱により「STOP！転倒災害プロジェクト」（以下「プロジェクト」という。）を実施しているところです。

しかしながら、平成 30 年 10 月末集計では、埼玉労働局管内の休業 4 日以上の転倒災害による死傷者数は、前年同期比で 23.8% の増加であり、ここ数年を見ても大きく増加しています。また、転倒災害は、休業 4 日以上の死傷災害の中で人数のみならず、その増加率も最も高い災害となっています。

このような状況を踏まえ、労働災害による休業 4 日以上の死傷者数を 2017 年比で 7% 以上減少させるという「第 13 次労働災害防止計画」の目標達成のためには、転倒災害の防止をより一層推進する必要があります。

ついては、これから積雪や凍結による転倒災害が多く発生する冬季を迎えることから、埼玉労働局におきましては、下記を取組を行いますので御了知いただくとともに、貴団体におかれましても、当該取組と連携して、冬季における転倒災害の防止について、傘下の会員事業場に対する周知啓発、支援等に、各団体の実情に応じて、取り組んでいただきますよう、お願いいたします。

記

1 事業場に対する周知啓発、指導について

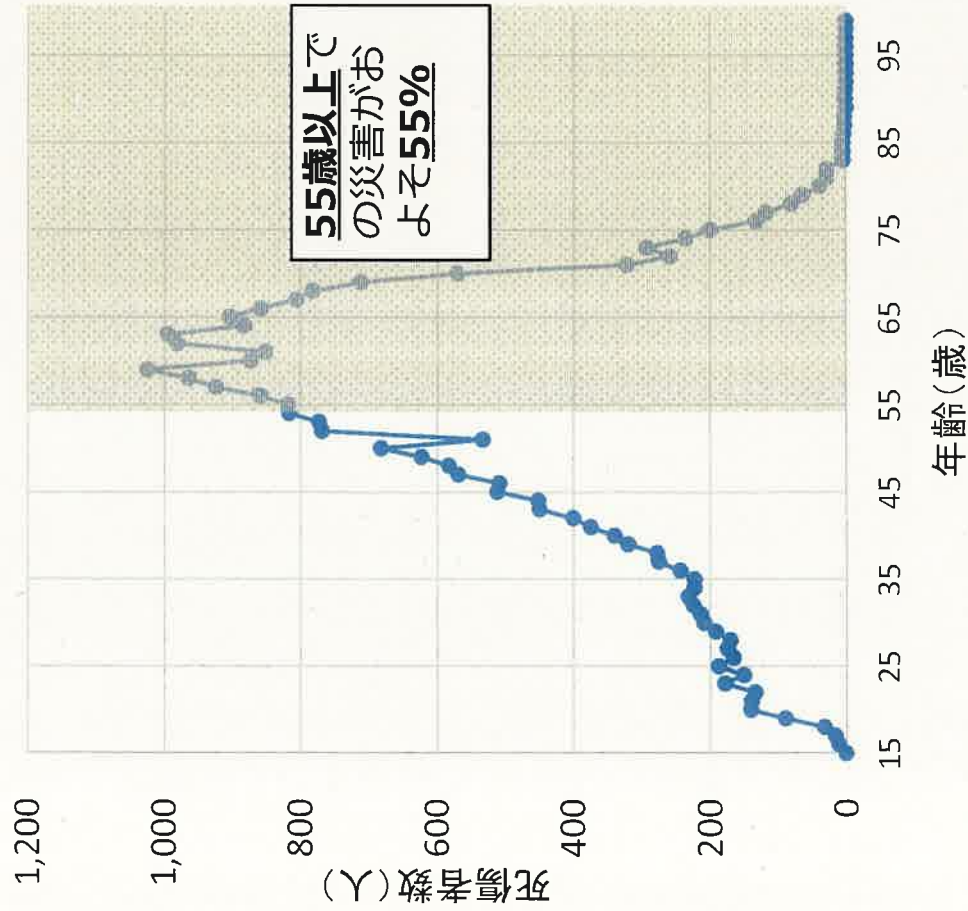
(1) 準備期間の設定

2 月（積雪や凍結による転倒災害が多い月）の重点取組期間に加え、地域における大雪や低温に関する気象情報、これまでの冬季における転倒災害の

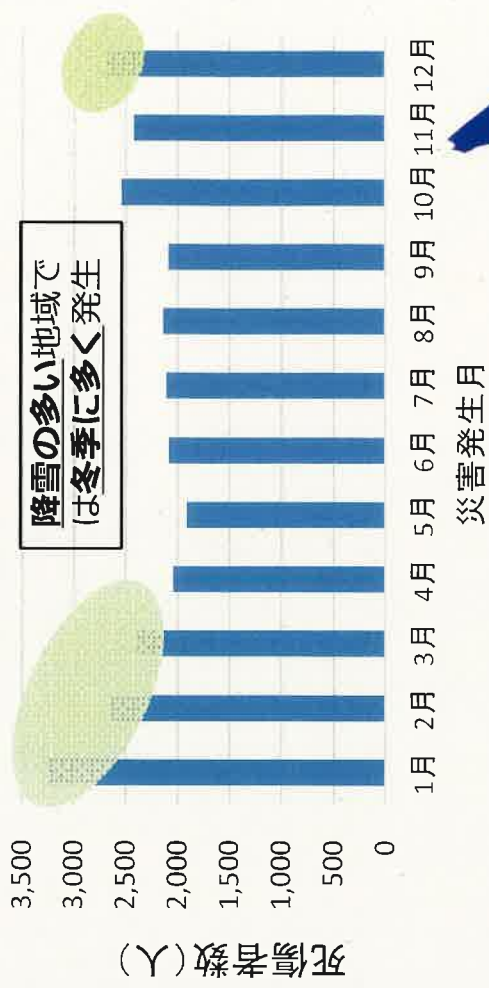
職場における転倒災害の特徴

- 高年齢者に転倒災害による死傷者が多い（転倒災害の半数以上が55歳以上によるもの）
- 冬の降雪地域での転倒災害が多く発生


年齢別転倒災害死傷者数



月別転倒災害発生状況



転倒災害の冬季における発生割合



(期間: 平成29年1～3月及び12月)

平成29年労働災害発生状況(確定値)



STOP! 転倒災害

プロジェクト

あなたの職場は大丈夫？

転倒の危険をチェックしてみましょう

転倒災害防止のためのチェックシート



チェック項目		<input type="checkbox"/>
1	通路、階段、出口に物を放置していませんか	<input type="checkbox"/>
2	床の水たまりや氷、油、粉類などは放置せず、その都度取り除いていますか	<input type="checkbox"/>
3	安全に移動できるように十分な明るさ（照度）が確保されていますか	<input type="checkbox"/>
4	転倒を予防するための教育を行っていますか	<input type="checkbox"/>
5	作業靴は、作業現場に合った耐滑性があり、かつちょうど良いサイズのものを選んでいませんか	<input type="checkbox"/>
6	ヒヤリハット情報を活用して、転倒しやすい場所の危険マップを作成し、周知していますか	<input type="checkbox"/>
7	段差のある箇所や滑りやすい場所などに注意を促す標識をつけていませんか	<input type="checkbox"/>
8	ポケットに手を入れたまま歩くことを禁止していますか	<input type="checkbox"/>
9	ストレッチ体操や転倒予防のための運動を取り入れていますか	<input type="checkbox"/>

チェックの結果は、いかがでしたか？

問題のあったポイントが改善されれば、きっと作業効率も上がって働きやすい職場になります。どのように改善するか「安全委員会」などで、全員でアイデアを出し合いましょう！ 次頁の「見える化」も効果的です!!

まずは、職場内で情報共有

転倒危険場所を見える化しましょう！

転倒の危険を感じた場所の情報を収集し、労働者への共有を図ることが大切です。危険場所に下のステッカーの掲示を行うなど、**転倒の危険を見える化しましょう！**

※下のステッカーは、「STOP！転倒災害プロジェクト」のホームページからもダウンロードできます。

..... 切り取り線

転倒危険！



コメント

..... 切り取り線

2月・6月は重点取組期間です!!

STOP! 転倒災害プロジェクト

厚生労働省と労働災害防止団体では、**転倒災害**を撲滅するため「**STOP! 転倒災害プロジェクト**」を推進しています。 **STOP! 転倒** **検索**

事業者の皆さまは、職場の**転倒災害防止対策**を進めていただくとともに、プロジェクトの重点取組期間（2月、6月）には、チェックリストを活用した**総点検**を行い、安全委員会などでの調査審議などを経て、**職場環境の改善**を図ってください。

転倒災害の特徴

特徴1 転倒災害は最も多い労働災害!

休業4日以上労働災害、約12万件のうち、転倒災害は約2.6万件と最も多く発生しています。

特徴2 特に高齢者で多く発生!

高齢者ほど転倒災害のリスクが増加し、55歳以上では55歳未満の約3倍リスクが増加します。

特徴3 休業1か月以上が約6割!

転倒災害による休業期間は約6割が1か月以上となっています。



「平成27年転倒災害による休業期間の割合」労働者死傷病報告（厚生労働省）より作成

転倒災害の主な原因

▶転倒災害は、大きく3種類に分けられます。皆さまの職場にも似たような危険はありませんか？

滑り	つまずき	踏み外し
<p><主な原因></p> <ul style="list-style-type: none"> 床が滑りやすい素材である。 床に水や油が飛散している。 ビニールや紙など、滑りやすい異物が床に落ちている。 	<p><主な原因></p> <ul style="list-style-type: none"> 床の凹凸や段差がある。 床に荷物や商品などが放置されている。 	<p><主な原因></p> <ul style="list-style-type: none"> 大きな荷物を抱えるなど、足元が見えない状態で作業している。

転倒災害防止対策のポイント

▶転倒災害を防止することで、安心して作業が行えるようになり、作業効率も上がります。

4S(整理・整頓・清掃・清潔)	転倒しにくい作業方法	その他の対策
<ul style="list-style-type: none"> 歩行場所に物を放置しない 床面の汚れ（水、油、粉など）を取り除く 床面の凹凸、段差などの解消 	<ul style="list-style-type: none"> 時間に余裕を持って行動 滑りやすい場所では小さな歩幅で歩行 足元が見えにくい状態で作業しない 	<ul style="list-style-type: none"> 作業に適した靴の着用 職場の危険マップの作成による危険情報の共有 転倒危険場所にステッカーなどで注意喚起

詳しくは、厚生労働省ホームページをご覧ください!
「STOP! 転倒災害プロジェクト」

STOP! 転倒 **検索**